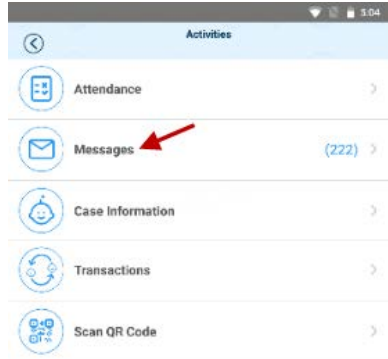


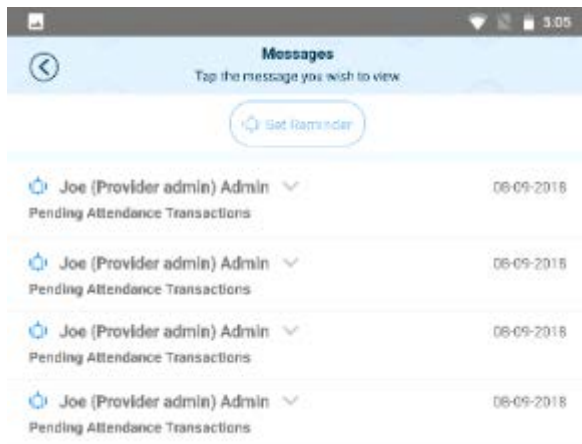
## KinderSmart – Cómo Revisar Mensajes

**A** Abra la aplicación de KinderSmart en su teléfono. Recuerde que el número de teléfono ya debe de estar registrado con su Proveedor.

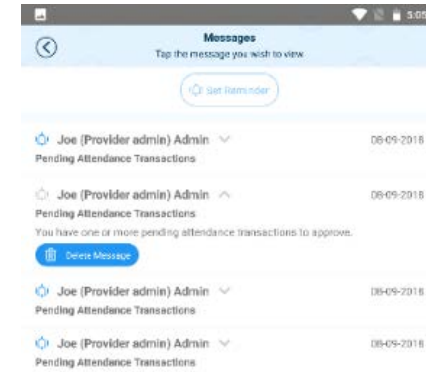
**B** Al desplegar la pantalla de **Activities** (Actividades), pulse **Messages** (Mensajes).



**C** Aparece la lista de todos los mensajes.



**D** Pulse en el mensaje que le gustaría revisar.



**F** Luego de revisar su mensaje, pulse **Delete Message** (Borrar Mensaje) si le interesa eliminarlo de la lista.



**G** Pulse **Set Reminder** (Establecer Recordatorio) si le gustaría crear un mensaje recordatorio para usted mismo. Pulse **Save** (Guardar) al finalizar.



**H** Pulse la flecha para retroceder y regresar así a la pantalla de **Activities** (Actividades).

