

KinderConnect – Imprimir la Hoja de Entrada Móvil de Asistencia del Proveedor


Los usuarios de KinderSmart tienen que escanear un Código QR al registrar la Llegada y Salida de los niños. El Proveedor tiene que mantener este Código QR al acceso de los Adultos Responsables. Para imprimir una copia:

A Haga clic en **Reportes** bajo Reportes.



B Presione la flecha del menú desplegable y seleccione el reporte **Hoja de Entrada Móvil de Asistencia del Proveedor**.

Reportes



C Ingrese por lo menos los parámetros de busca requeridos (indicados con un asterisco rojo *).

Reportes

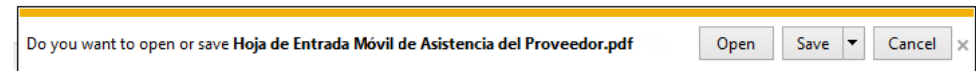
Reporte:

★ Información Requerida

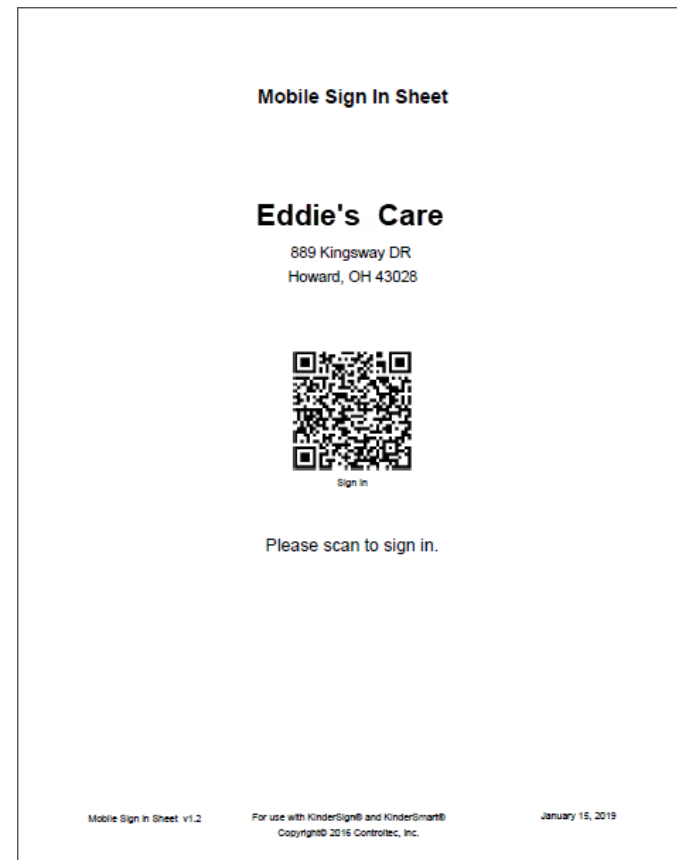
Descripción	Hoja de Entrada Móvil de Asistencia del Proveedor
Proveedor	★ <input type="text" value="Eddie's Care"/>

D Presione **Ver**.

E Una vez se genera el Reporte, presione **Open** (Abrir) desde su navegador para revisarlo. Nota: Puede ser diferente, depende de su navegador.



Puede ahora mostrar el reporte ya sea en su pantalla o impreso.



Para más información, visite www.ohiocctap.info, envíenos mensaje a supportOH@controltec.com o llámenos al 1-833-866-1708.