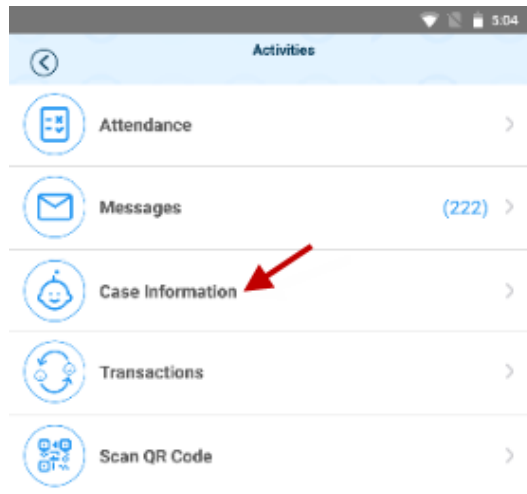


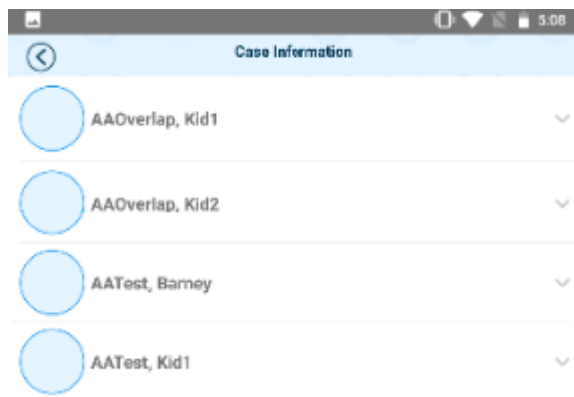
KinderSmart – Cómo Revisar Información de Casos

A Abra la aplicación de KinderSmart en su teléfono. Recuerde que el número de teléfono ya debe de estar registrado con su Proveedor.

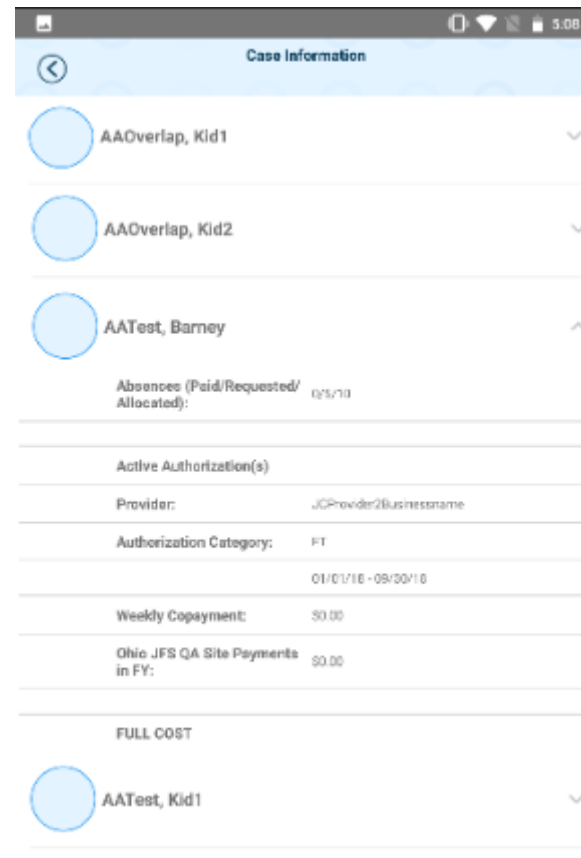
B Al desplegar la pantalla de **Activities** (Actividades), pulse **Case Information** (Información de Caso).



C Aparece la lista de todos los niños.



D Pulse el nombre del niño para abrir los detalles de **Case Information** (Información de Caso) para su revisión.



E Pulse la flecha para retroceder y regresar a la pantalla de **Activities** (Actividades).

