


KinderSign – Cómo Crear un PIN y Pregunta/Respuesta Secreta para un Guardián/Adulto Responsable

Si está ingresando a KinderSign por primera vez, es necesario crear configuración de seguridad para verificar su identidad.

- A** Utilice el teclado numérico para ingresar los 10-dígitos de su número de teléfono. Pulse **Confirm** (Confirmar).



- B** Si la tableta no reconoce el número de teléfono que ingresó, usted recibirá un mensaje indicando que no fue encontrado y preguntándole si desea registrarlo como el de un Guardián/Adulto Responsable.

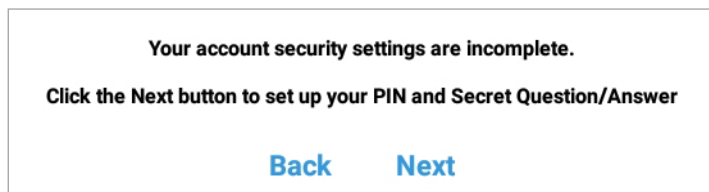
Phone number not found!

The phone number you entered (854) 325-6933 was not found, do you wish to register this number as a sponsor?

Yes No

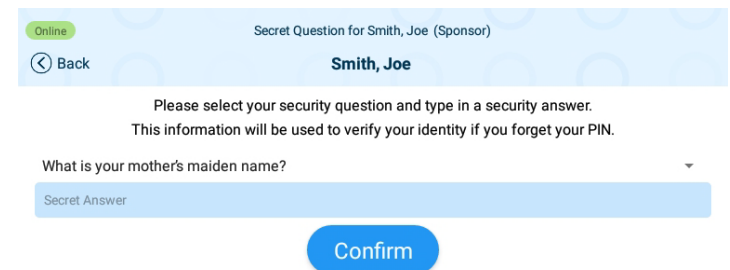
- C** Pulse **Si** para refrescar la tableta automáticamente con la información más reciente o **No** para volver a ingresar el número de teléfono.

- D** Una vez actualizada, recibirá un mensaje informándole que su configuración de seguridad no está completa. Pulse **Next** (Siguiente).



- E** Dependiendo de la configuración, es posible que un miembro del personal del Proveedor tenga que ingresar su **PIN** de 4-dígitos para validar. De ser así, luego que el miembro del personal del Proveedor ingrese el **PIN**, pulse **Confirm** (Confirmar). De no ser así, la siguiente pantalla aparecerá automáticamente para que complete la configuración de identidad.

- F** Seleccione la pregunta secreta y la respuesta secreta que usará para verificar su identidad en caso que olvide su **PIN** de 4-dígitos.



- G** Pulse en la flecha del menú desplegable para seleccionar la **Pregunta Secreta** que desea utilizar. Pulse en la barra azul de la **Respuesta Secreta** para activar el campo e ingrese la respuesta secreta. Pulse **Confirm** (Confirmar).

- H** KinderSign regresa al teclado numérico para crear su **PIN**. Ingrese su **PIN** de 4-dígitos y pulse **Confirm** (Confirmar). Ingrese su **PIN** de 4-dígitos otra vez y pulse **Confirm** (Confirmar) otra vez.

- I** KinderSign regresa al teclado numérico y está listo para que ingrese utilizando su número de teléfono y nuevo **PIN**.